

Die Möglichkeit zur Rücksendung aller genannten Artikel endet am **18. November 2018**.

[Geben Sie uns Feedback zu Ihrer Rücksendung.](#)

So senden Sie Artikel an uns zurück


- Drucken Sie das Etikett aus.
- Legen Sie die Rücksendungsübersicht mit dem Barcode in Ihre Sendung und kleben Sie das Adressetikett außen auf die Rücksendung.
- Verpacken Sie die Artikel sorgfältig - am besten in der Originalverpackung beziehungsweise dem Karton von Amazon.
- Prüfen Sie, dass das Etikett sicher auf der Adressseite Ihrer Sendung angebracht ist. Achten Sie darauf, dass vorherige Adressen und Barcodes überdeckt werden und das Rücksendetikett nicht über den Rand hinausragt.
- Bringen Sie das Paket zur Post. Für die Aufgabe Ihrer Sendung können Sie auch die Post Versandbox in allen SBZonen der Post Geschäftsstellen nutzen. Das Frankieren der Sendung ist mit dem vorfrankierten Rücksendetikett nicht erforderlich.
- Um einen sicheren Transport zu gewährleisten, muss die Batterie im Inneren des Produkts zurückgegeben werden.

Rücksendetikett

Schneiden Sie dieses Etikett aus und kleben Sie es außen auf Ihre Rücksendung.


Retourpaket

Absender
Michael Ransburg
pixelpoint multimedia werbe
gmbh
Rosentaler Straße 150 9020
Klagenfurt Kärnten




Post

LabelAuthorization




RETPA



10 22315 04271687 07 1005 4

Dgfh1WPvRRMA



Empfänger:
Amazon Retourenservice -
Paketfach Amazon D
1005 Wien

Rücksendungsübersicht

Schneiden Sie diesen Teil aus und legen Sie ihn Ihrer Sendung bei.

DgfhWPvRRMA



| Artikelbeschreibung | Anzahl |
|---|--------|
| SteelSeries Arctis 7 - Gaming Headset - verlustfreies und drahtloses - DTS Headphone:X v2.0 Surround für PC und PlayStation 4 - Weiß [2019 Edition] | 1 |